



EF EPI

Indice de compétence en anglais EF

Un classement de 111 pays et régions par compétences en anglais

www.ef.com/epi

EF SET

Test d'anglais
standardisé EF

Testez gratuitement votre
niveau www.efset.org

2022

EF EPI 2022

Classement des pays et régions

Plages de compétence

- Très Élevé
- Élevé
- Moyen
- Faible
- Très Faible

Très Élevé

01	Pays-Bas	661
02	Singapour	642
03	Autriche	628
04	Norvège	627
05	Danemark	625
06	Belgique	620
07	Suède	618
08	Finlande	615
09	Portugal	614
10	Allemagne	613
11	Croatie	612
12	Afrique du Sud	609
13	Pologne	600

Élevé

14	Grèce	598
15	Slovaquie	597
16	Luxembourg	596
17	Roumanie	595
18	Hongrie	590
19	Lituanie	589
20	Kenya	582
21	Bulgarie	581
22	Philippines	578
23	République tchèque	575
24	Malaisie	574
25	Lettonie	571
26	Estonie	570
27	Serbie	567
28	Nigeria	564
29	Suisse	563
30	Argentine	562
31	Hong Kong, Chine	561

Moyen

32	Italie	548
33	Espagne	545
34	France	541
35	Ukraine	539
36	Corée du Sud	537
37	Costa Rica	536
38	Cuba	535
39	Biélorussie	533
40	Russie	530
41	Ghana	529
42	Moldavie	528
43	Paraguay	526
44	Bolivie	525
45	Chili	524

45	Géorgie	524
47	Albanie	523
48	Honduras	522
49	Uruguay	521
50	El Salvador	519
51	Pérou	517
52	Inde	516
53	République Dominicaine	514
54	Liban	513
55	Uganda	512
56	Tunisie	511
57	Arménie	506
58	Brésil	505
58	Guatemala	505
60	Vietnam	502

Faible

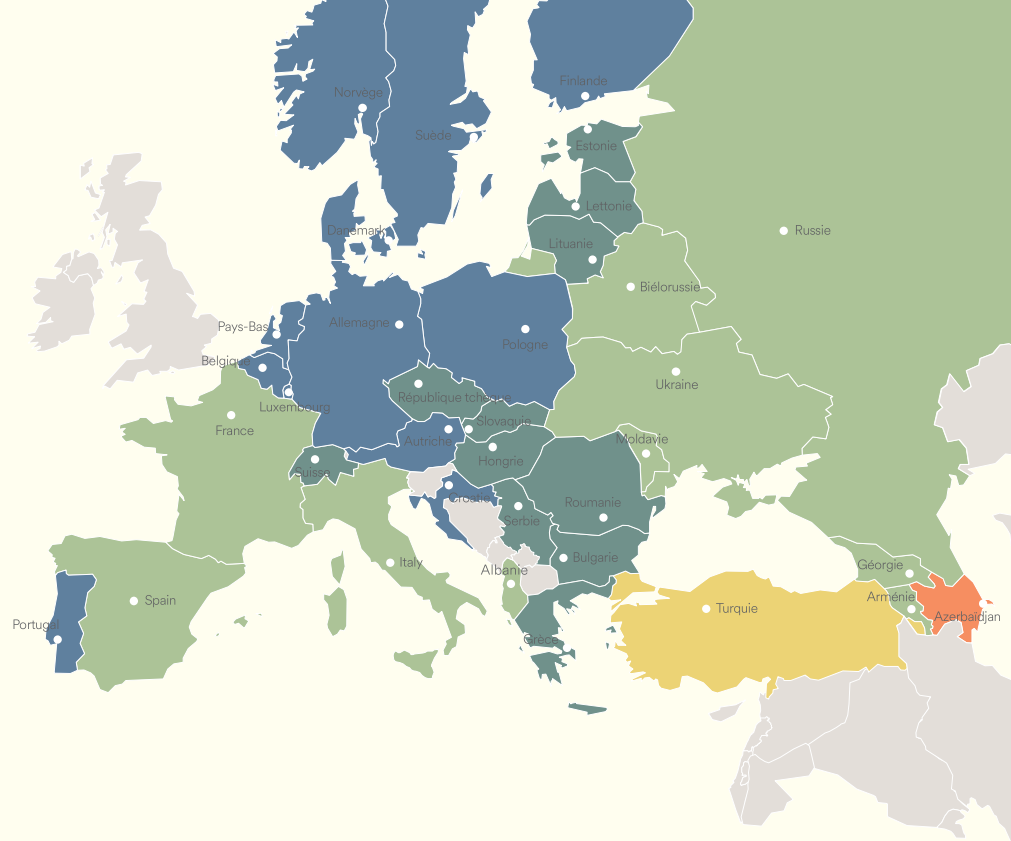
61	Nicaragua	499
62	Chine	498
63	Tanzanie	496
64	Turquie	495
65	Népal	494
66	Bangladesh	493
67	Venezuela	492
68	Ethiopie	490
69	Iran	489
70	Pakistan	488
71	Sri Lanka	487
72	Mongolie	485
73	Qatar	484
74	Israël	483

75	Panama	482
76	Maroc	478
77	Colombie	477
78	Algérie	476
78	Émirats arabes unis	476
80	Japon	475
81	Indonésie	469
82	Equateur	466
83	Syrie	461
84	Koweït	459
85	Egypte	454
86	Mozambique	453
87	Afghanistan	450

Très Faible

88	Mexico	447
89	Ouzbékistan	446
90	Jordanie	443
91	Kirghizistan	442
92	Azerbaïdjan	440
93	Myanmar	437
94	Cambodge	434
95	Soudan	426
96	Cameroun	425
97	Thaïlande	423
98	Haïti	421
99	Kazakhstan	420
100	Somalie	414

101	Oman	412
102	Arabie Saoudite	406
103	Irak	404
104	Côte d'Ivoire	403
105	Angola	402
106	Tadjikistan	397
107	Rwanda	392
108	Libye	390
109	Yémen	370
110	République démocratique du Congo	367
111	Laos	364



EUROPE

Classement EF EPI

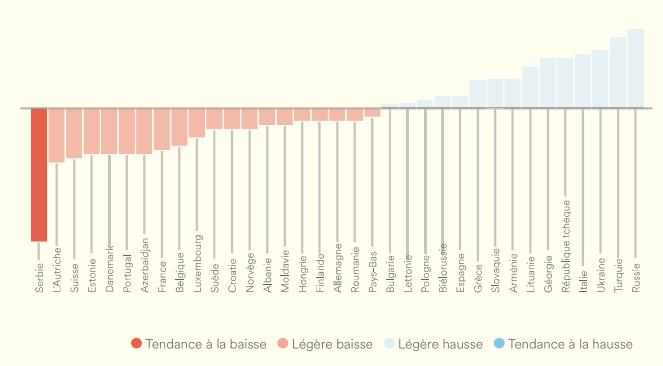
01 Pays-Bas	661	15 Slovaquie	597	33 Espagne	545
03 Autriche	628	16 Luxembourg	596	34 France	541
04 Norvège	627	17 Roumanie	595	35 Ukraine	539
05 Danemark	625	18 Hongrie	590	39 Biélorussie	533
06 Belgique	620	19 Lituanie	589	40 Russie	530
07 Suède	618	21 Bulgarie	581	42 Moldavie	528
08 Finlande	615	23 République tchèque	575	45 Géorgie	524
09 Portugal	614	25 Lettonie	571	47 Albanie	523
10 Allemagne	613	26 Estonie	570	57 Arménie	506
11 Croatie	612	27 Serbie	567	64 Turquie	495
13 Pologne	600	29 Suisse	563	92 Azerbaïdjan	440
14 Grèce	598	32 Italie	548		

Plages de compétence : ● Très élevée ● Élevée ● Modérée ● Faible ● Très faible

Tendances EF EPI

Le niveau d'anglais en Europe continue d'augmenter à un rythme moyen de 6 points par an. C'est ainsi la région qui s'est le plus améliorée depuis 2011, bien qu'elle parte d'une base relativement élevée. L'augmentation de cette année a été portée par de grands pays à compétence faible ou modérée, comme l'Italie, la Russie, la Turquie et l'Ukraine. Le taux d'amélioration au sein de l'UE a été plus lent. Remarque : les moyennes régionales sont pondérées en fonction de la population.


Changement de score EF EPI par rapport à l'année dernière



Écart entre les sexes

Malgré une amélioration globale du niveau d'anglais en Europe, l'écart de compétences entre les hommes et les femmes s'est légèrement creusé cette année. Dans 12 pays, l'écart est significatif (plus de 20 points) et les hommes ont dépassé les femmes dans tous les pays sauf 6. Cependant, quelques grands pays (France, Italie, Russie et Ukraine) n'ont pratiquement pas d'écart entre les sexes.

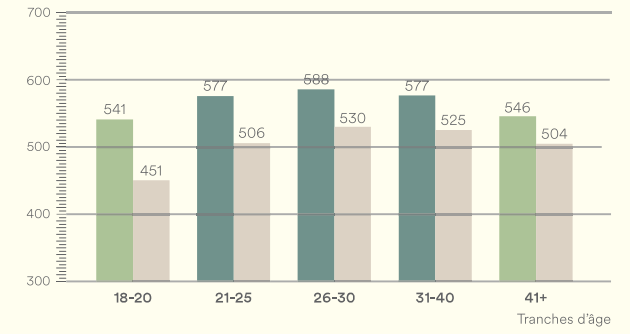
Score EF EPI



Fossé des générations

Les adultes sont les moteurs de la hausse des compétences en anglais en Europe. Ceci met à mal l'idée communément admise selon laquelle on apprend mieux l'anglais à l'école. Depuis 2015, les jeunes diplômés en Europe ont des scores stables, tandis que chaque autre groupe d'âge s'est considérablement amélioré. Les adultes de plus de 40 ans ont quant à eux gagné près de 100 points.

Score EF EPI



Résultats EF EPI des pays et des régions

Un aperçu des changements des compétences en anglais au cours de l'année écoulée :

	EF EPI édition 2022	EF EPI édition 2021	Évolution du score
Pays-Bas	663	661	-2
Singapour	635	642	7
Autriche	641	628	-13
Norvège	632	627	-5
Danemark	636	625	-11
Belgique	629	620	-9
Suède	623	618	-5
Finlande	618	615	-3
Portugal	625	614	-11
Allemagne	616	613	-3
Croatie	617	612	-5
Afrique du Sud	606	609	3
Pologne	597	600	3
Grèce	591	598	7
Slovaquie	590	597	7
Luxembourg	604	596	-7
Roumanie	598	595	-3
Hongrie	593	590	-3
Lituanie	579	589	10
Kenya	587	582	-5
Bulgarie	580	581	1
Philippines	592	578	-14
République tchèque	563	575	12
Malaisie	562	574	12
Lettonie	569	571	2
Estonie	581	570	-11
Serbie	599	567	-32
Nigeria	560	564	4
Suisse	575	563	-12
Argentine	556	562	6
Hong Kong, Chine	545	561	16
Italie	535	548	13
Espagne	540	545	5
France	551	541	-10
Ukraine	525	539	14
Corée du Sud	529	537	8
Costa Rica	520	536	16
Cuba	521	535	14
Biélorussie	528	533	5
Russie	511	530	19
Ghana	523	529	6
Moldavie	532	528	-4
Paraguay	520	526	6
Bolivie	524	525	1
Chili	516	524	8
Géorgie	512	524	12
Albanie	527	523	-4
Honduras	506	522	16
Uruguay	509	521	12
El Salvador	508	519	11
Pérou	505	517	12
Inde	515	516	1
République Dominicaine	520	514	-6
Liban	536	513	-23
Uganda	—	512	Nouveau
Tunisie	510	511	1

	EF EPI édition 2022	EF EPI édition 2021	Évolution du score
Arménie	499	506	7
Brésil	497	505	8
Guatemala	493	505	12
Vietnam	486	502	16
Nicaragua	470	499	29
Chine	513	498	-15
Tanzanie	485	496	11
Turquie	478	495	17
Népal	492	494	2
Bangladesh	490	493	3
Venezuela	475	492	17
Ethiopie	491	490	-1
Iran	501	489	-12
Pakistan	491	488	-3
Sri Lanka	464	487	23
Mongolie	461	485	24
Qatar	467	484	17
Israël	—	483	Nouveau
Panama	475	482	7
Maroc	477	478	1
Colombie	465	477	12
Algérie	474	476	3
Émirats arabes unis	480	476	-4
Japon	468	475	7
Indonésie	466	469	3
Equateur	440	466	26
Syrie	445	461	16
Koweït	458	459	1
Egypte	455	454	-1
Mozambique	482	453	-29
Afghanistan	448	450	2
Mexico	436	447	10
Ouzbékistan	447	446	-1
Jordanie	440	443	3
Kirghizistan	418	442	24
Azerbaïdjan	451	440	-11
Myanmar	429	437	8
Cambodge	423	434	11
Soudan	421	426	5
Cameroun	428	425	-3
Thaïlande	419	423	4
Haïti	403	421	18
Kazakhstan	426	420	-6
Somalie	401	414	13
Oman	417	412	-5
Arabie Saoudite	404	406	2
Irak	399	404	5
Côte d'Ivoire	420	403	-17
Angola	428	402	-26
Tadjikistan	405	397	-8
Rwanda	389	392	3
Libye	390	390	0
Yémen	360	370	10
République démocratique du Congo	386	367	-19
Laos	—	364	Nouveau