



EF EPI

Indice de compétence en anglais EF

Un classement de 113 pays et régions par compétences en anglais

www.ef.com/epi

EF SET

Test d'anglais
standardisé EF

Testez gratuitement votre
niveau www.efset.org

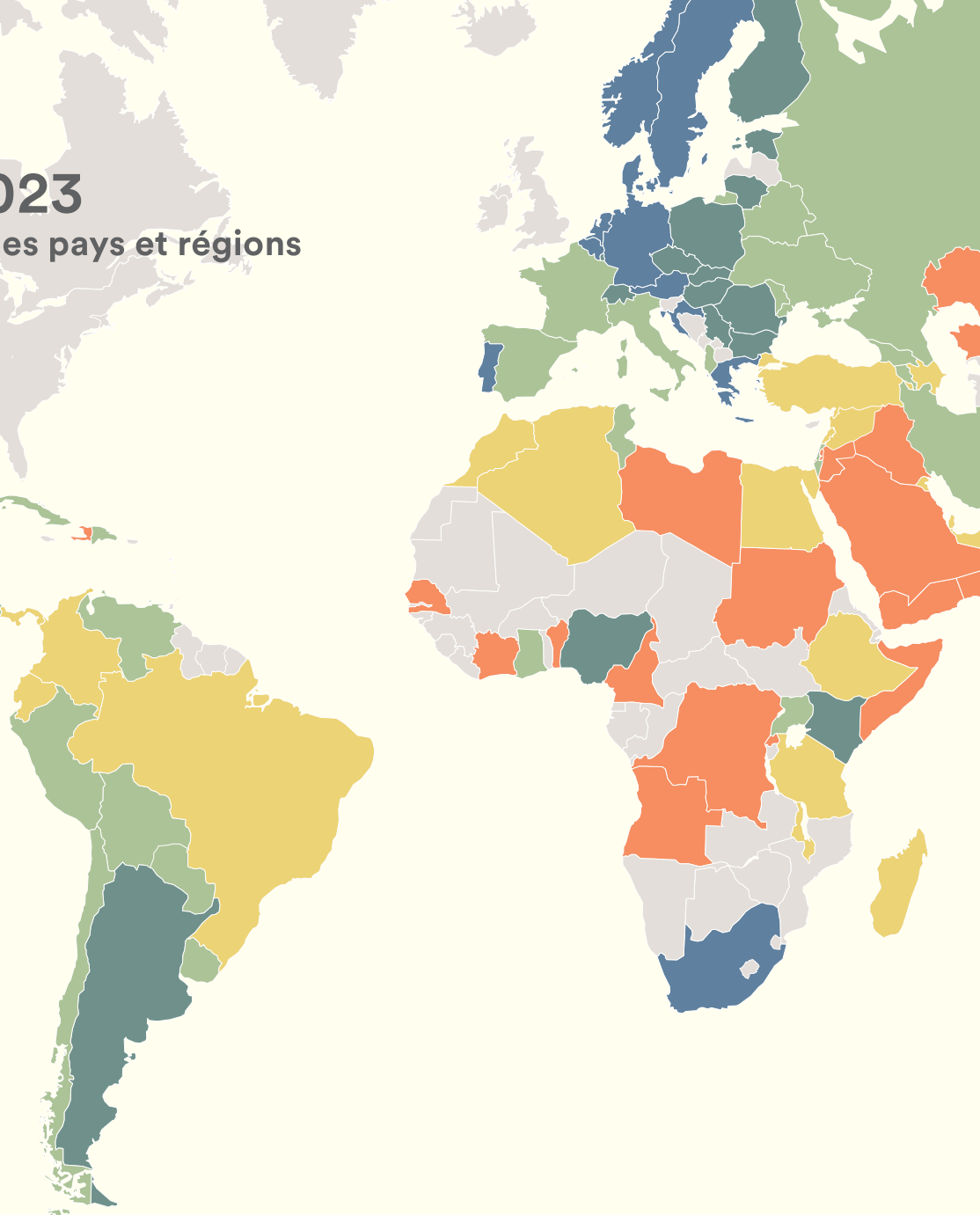
2023

EF EPI 2023

Classement des pays et régions

Plages de compétence

- Très Élevé
- Élevé
- Moyen
- Faible
- Très Faible



Très Élevé

01 Pays-Bas	647
02 Singapour	631
03 Autriche	616
04 Danemark	615
05 Norvège	614
06 Suède	609
07 Belgique	608
08 Portugal	607
09 Afrique du Sud	605
10 Allemagne	604
11 Croatie	603
12 Grèce	602

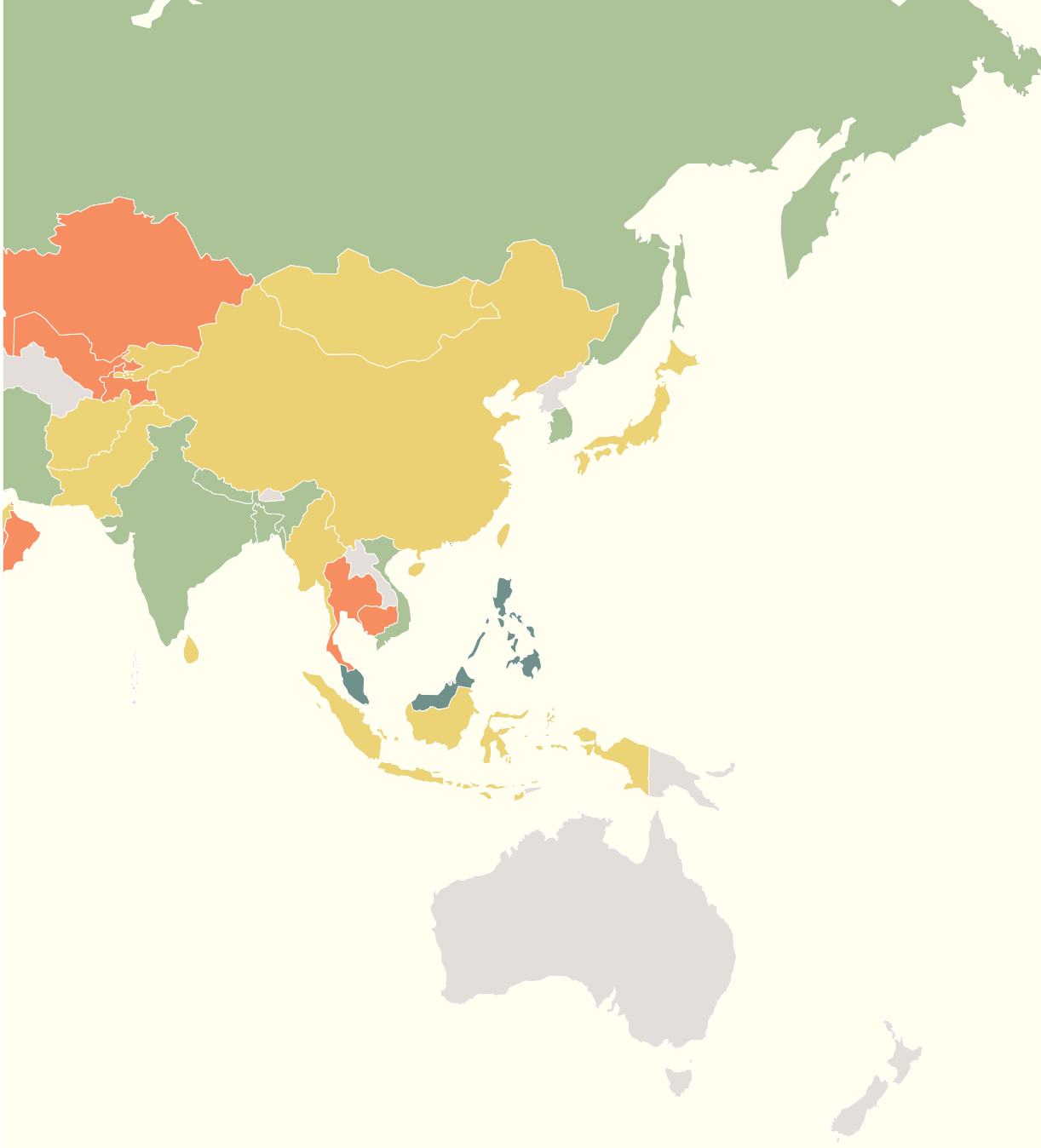
Élevé

13 Pologne	598
14 Finlande	597
15 Roumanie	596
16 Bulgarie	589
17 Hongrie	588
18 Slovaquie	587
19 Kenya	584
20 Philippines	578
21 Lituanie	576
22 Luxembourg	575
23 Estonie	570
24 Serbie	569
25 Malaisie	568
26 République tchèque	565
27 Nigeria	562
28 Argentine	560
29 Hong Kong (Chine)	558
30 Suisse	553

Moyen

31 Honduras	544
32 Géorgie	541
33 Biélorussie	539
34 Ghana	537
35 Espagne	535
35 Italie	535
35 Moldavie	535
38 Costa Rica	534
39 Albanie	533
39 Uruguay	533
41 Bolivie	532
41 Russie	532
43 Cuba	531
43 France	531
45 Paraguay	530
45 Ukraine	530
47 Ouganda	529

48 Arménie	528
49 Corée du Sud	525
50 El Salvador	524
51 Pérou	521
52 Chili	518
53 Guatemala	515
54 Israël	514
55 République dominicaine	512
56 Venezuela	508
57 Népal	507
58 Iran	505
58 Vietnam	505
60 Bangladesh	504
60 Inde	504
62 Nicaragua	503
63 Tunisie	502



Faible

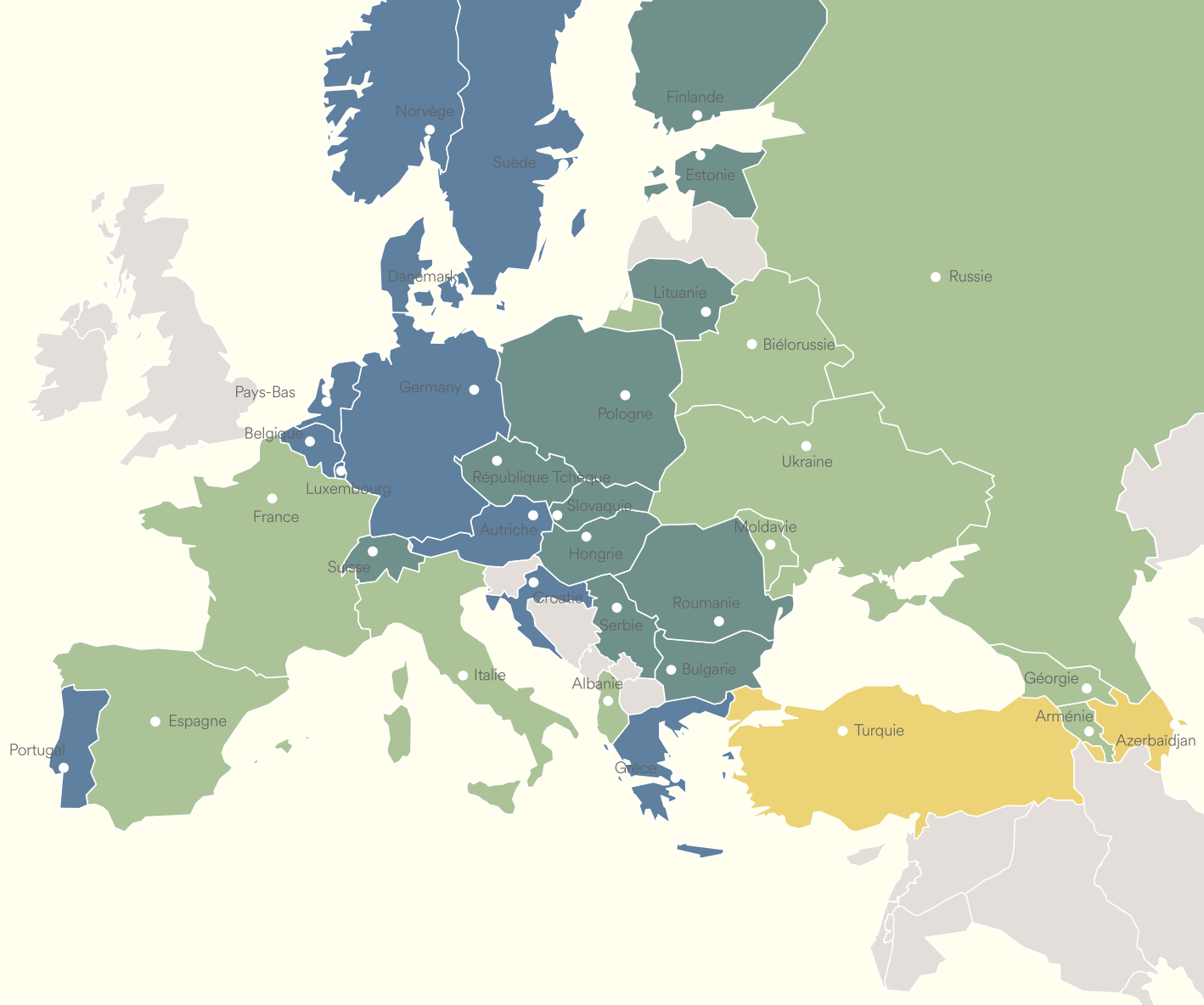
64	Pakistan	497
65	Liban	496
66	Turquie	493
67	Sri Lanka	491
67	Tanzanie	491
69	Éthiopie	490
70	Brésil	487
71	Émirats arabes unis	486
71	Panama	486
73	Mongolie	482
73	Qatar	482
75	Colombie	480
76	Maroc	478
77	Algérie (en anglais)	475

78	Madagascar	474
79	Indonésie	473
80	Équateur	467
80	Syrie	467
82	Chine	464
83	Azerbaïdjan	463
83	Égypte	463
85	Koweït	461
86	Malawi	460
87	Japon	457
88	Afghanistan	456
89	Mexique	451
90	Kyrgyzstan	450
90	Myanmar	450

Très Faible

92	Palestine	445
93	Ouzbékistan	442
94	Cameroun	438
94	Sénégal	438
96	Jordanie	431
97	Soudan	430
98	Haïti	421
98	Cambodge	421
100	Oman	418
101	Angola	416
101	Bénin	416
101	Thaïlande	416
104	Kazakhstan	415

105	Somalie	411
106	Irak	410
107	Côte d'Ivoire	409
108	Arabie Saoudite	408
109	Rwanda	405
110	Libye	392
110	Yémen	392
112	Tadjikistan	388
113	République démocratique du Congo	385



EUROPE

Tendances EF EPI

01 Pays-Bas	647	15 Roumanie	596	35 Italie	535
03 Autriche	616	16 Bulgarie	589	35 Moldavie	535
04 Danemark	615	17 Hongrie	588	35 Espagne	535
05 Norvège	614	18 Slovaquie	587	39 Albanie	533
06 Suède	609	21 Lituanie	576	41 Russie	532
07 Belgique	608	22 Luxembourg	575	43 France	531
08 Portugal	607	23 Estonie	570	45 Ukraine	530
10 Germany	604	24 Serbie	569	48 Arménie	528
11 Croatie	603	26 République Tchèque	565	66 Turquie	493
12 Grèce	602	30 Suisse	553	83 Azerbaïdjan	463
13 Pologne	598	32 Géorgie	541		
14 Finlande	597	33 Biélorussie	539		

Plages de compétence ● Très élevée ● Élevée ● Modérée ● Faible ● Très faible

Résultats EF EPI des pays et des régions

Un aperçu des
changements des
compétences en
anglais au cours de
l'année écoulée :

	EF EPI édition 2023	EF EPI édition 2022	Évolution du score
Pays-Bas	647	661	-14
Singapour	631	642	-11
Autriche	616	628	-12
Danemark	615	625	-10
Norvège	614	627	-13
Suède	609	618	-9
Belgique	608	620	-12
Portugal	607	614	-7
Afrique du Sud	605	609	-4
Germany	604	613	-9
Croatie	603	612	-9
Grèce	602	598	4
Pologne	598	600	-2
Finlande	597	615	-18
Roumanie	596	595	1
Bulgarie	589	581	8
Hongrie	588	590	-2
Slovaquie	587	597	-10
Kenya	584	582	2
Philippines	578	578	0
Lituanie	576	589	-13
Luxembourg	575	596	-21
Estonie	570	570	0
Serbie	569	567	2
Malaisie	568	574	-6
République Tchèque	565	575	-10
Nigeria	562	564	-2
Argentine	560	562	-2
Hong Kong (Chine)	558	561	-3
Suisse	553	563	-10
Honduras	544	522	22
Géorgie	541	524	17
Biélorussie	539	533	6
Ghana	537	529	8
Italie	535	548	-13
Moldavie	535	528	7
Espagne	535	545	-10
Costa Rica	534	536	-2
Albanie	533	523	10
Uruguay	533	521	12
Bolivie	532	525	7
Russie	532	530	2
Cuba	531	535	-4
France	531	541	-10
Paraguay	530	526	4
Ukraine	530	539	-9
Ouganda	529	512	17
Arménie	528	506	22
Corée du Sud	525	537	-12
El Salvador	524	519	5
Pérou	521	517	4
Chili	518	524	-6
Guatemala	515	505	10
Israël	514	483	31
République dominicaine	512	514	-2
Venezuela	508	492	16

	EF EPI édition 2023	EF EPI édition 2022	Évolution du score
Népal	507	494	13
Iran	505	489	16
Vietnam	505	502	3
Bangladesh	504	493	11
Inde	504	516	-12
Nicaragua	503	499	4
Tunisie	502	511	-9
Pakistan	497	488	9
Liban	496	513	-17
Turquie	493	495	-2
Sri Lanka	491	487	4
Tanzanie	491	496	-5
Ethiopia	490	490	0
Brésil	487	505	-18
Panama	486	482	4
Émirats arabes unis	486	476	10
Mongolie	482	485	-3
Qatar	482	484	-2
Colombie	480	477	3
Maroc	478	478	0
Algérie (en anglais)	475	476	-1
Madagascar	474	—	Nouveau
Indonésie	473	469	4
Équateur	467	466	1
Syrie	467	461	6
Chine	464	498	-34
Azerbaïdjan	463	440	23
Égypte	463	454	9
Koweït	461	459	2
Malawi	460	—	Nouveau
Japon	457	475	-18
Afghanistan	456	450	6
Mexique	451	447	4
Kyrgyzstan	450	442	8
Myanmar	450	437	13
Palestine	445	—	Nouveau
Ouzbékistan	442	446	-4
Cameroun	438	425	13
Sénégal	438	—	Nouveau
Jordanie	431	443	-12
Sudan	430	426	4
Cambodge	421	434	-13
Haïti	421	421	0
Oman	418	412	6
Angola	416	402	14
Bénin	416	—	Nouveau
Thaïlande	416	423	-7
Kazakhstan	415	420	-5
Somalie	411	414	-3
Irak	410	404	6
Côte d'Ivoire	409	403	6
Arabie Saoudite	408	406	2
Rwanda	405	392	13
Libye	392	390	2
Yémen	392	370	22
Tadjikistan	388	397	-9
République démocratique du Congo	385	367	18