



EF EPI

Indice de compétence en anglais EF

EF EPI

Indice de compétence en anglais EF

CONTACTEZ-NOUS
01 42 61 54 15
www.ef.com/epi

Copyright © 2016 EF Education First Ltd. Tous droits réservés

RÉALISÉ PAR L'
EFSET

Test d'anglais
standard EF

www.efset.org

2016

www.ef.com/epi

CLASSEMENT EF EPI 2016

NIVEAUX DE COMPÉTENCE

- Très élevé
- Élevé
- Modéré
- Faible
- Très faible

TRÈS ÉLEVÉ

01 Pays-Bas	72,16
02 Danemark	71,15
03 Suède	70,81
04 Norvège	68,54
05 Finlande	66,61
06 Singapour	63,52
07 Luxembourg	63,20

ÉLEVÉ

08 Autriche	62,13
09 Allemagne	61,58
10 Pologne	61,49
11 Belgique	60,90
12 Malaisie	60,70
13 Philippines	60,33
14 Suisse	60,17
15 Portugal	59,68
16 République Tchèque	59,09
17 Serbie	59,07
18 Hongrie	58,72
19 Argentine	58,40
20 Roumanie	58,14

MODÉRÉ

21 Slovaquie	57,34
22 Inde	57,30
23 République dominicaine	57,24
24 Bulgarie	56,79
25 Espagne	56,66
26 Bosnie - Herzégovine	56,17
27 Corée du Sud	54,87
28 Italie	54,63
29 France	54,33
30 Hong Kong	54,29
31 Vietnam	54,06
32 Indonésie	52,94
33 Taïwan	52,82


FAIBLE

34 Russie	52,32
35 Japon	51,69
36 Uruguay	51,63
37 Macao	51,36
38 Costa Rica	51,35
39 Chine	50,94
40 Brésil	50,66
41 Ukraine	50,62
42 Chili	50,10
43 Mexique	49,88
44 Maroc	49,86
45 Pérou	49,83
46 E.A.U.	49,81
47 Équateur	49,13
48 Pakistan	48,78

TRÈS FAIBLE

49 Colombie	48,41
50 Panama	48,08
51 Turquie	47,89
52 Tunisie	47,70
53 Guatemala	47,64
54 Kazakhstan	47,42
55 Égypte	47,32
56 Thaïlande	47,21
57 Azerbaïdjan	46,90
58 Sri Lanka	46,58
59 Qatar	46,57
60 Venezuela	46,53
61 Iran	46,38
62 Jordanie	45,85
63 Salvador	43,83
64 Oman	43,44
65 Koweït	42,98
66 Mongolie	42,77
67 Algérie	41,60
68 Arabie Saoudite	40,91
69 Cambodge	39,48
70 Laos	38,45
71 Libye	37,82
72 Irak	37,65

EUROPE

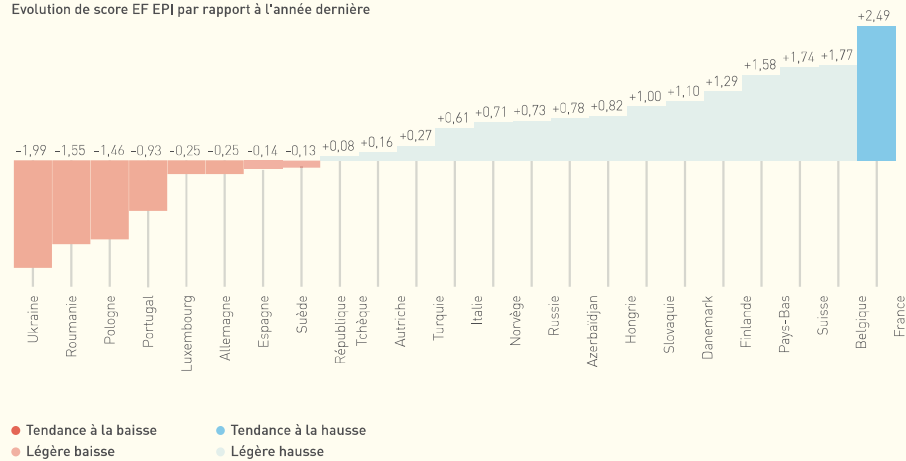


● Très élevé ● Élevé ● Modéré ● Faible ● Très faible

TENDANCES EF EPI

La plupart des pays européens n'affichent aucun changement positif ou négatif de score concernant la maîtrise de l'anglais. La France se démarque en raison des progrès significatifs qu'elle a effectués cette année, en réalisant son score EF EPI le plus élevé et passant de la tranche « Compétences faibles » à la tranche « Compétences modérées ». La Pologne, la Roumanie, et l'Ukraine affichent les baisses les plus importantes.

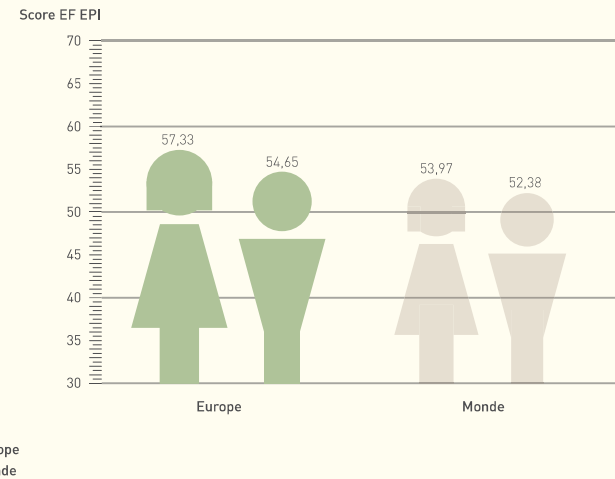
Evolution de score EF EPI par rapport à l'année dernière



● Tendence à la baisse ● Tendence à la hausse
● Légère baisse ● Légère hausse

ÉCART ENTRE LES SEXES

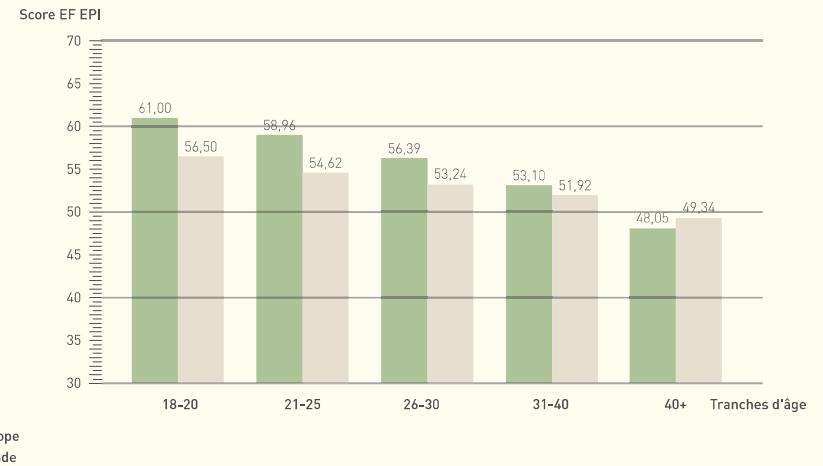
Les scores des hommes et femmes européens sont sensiblement plus élevés que les moyennes mondiales. Conformément aux tendances mondiales, les femmes européennes ont un niveau de compétence nettement plus élevé que les hommes.



● Europe ● Monde

FOSSÉ DES GÉNÉRATIONS

Les adultes européens ont la plus grande amplitude de scores au monde. En moyenne les étudiants de 18 à 25 ans présentent un niveau de maîtrise élevé alors que leurs pairs de plus de 40 ans tombent sous la barre du niveau faible. Les européens qui ont fait des études supérieures présentent un niveau de langue clairement supérieur aux autres.



● Europe ● Monde

Un aperçu des changements des compétences en anglais au cours de l'année écoulée :

L'écart de score EF EPI représente la différence entre les scores d'un pays entre la cinquième et la sixième édition de l'EF EPI. Tout changement supérieur à deux points – positif ou négatif – indique une variation significative dans la maîtrise de l'anglais. La cinquième édition de l'EF EPI se base sur des données de test de 2014 et la sixième de 2015.

PAYS	CINQUIÈME ÉDITION DE L'EF EPI	SIXIÈME ÉDITION DE L'EF EPI	CHANGEMENT DE SCORE
ALGÉRIE	40,34	41,60	+1,26
ARGENTINE	60,26	58,40	-1,86
AUTRICHE	61,97	62,13	+0,16
AZERBAÏDJAN	46,12	46,90	+0,78
BELGIQUE	59,13	60,90	+1,77
BOSNIE - HERZÉGOVINE	—	56,17	nouveau
BRÉSIL	51,05	50,66	-0,39
BULGARIE	—	56,79	nouveau
CAMBODGE	39,15	39,48	+0,33
CHILI	51,88	50,10	-1,78
CHINE	49,41	50,94	+1,53
COLOMBIE	46,54	48,41	+1,87
COSTA RICA	50,53	51,35	+0,82
RÉPUBLIQUE TCHÈQUE	59,01	59,09	+0,08
DANEMARK	70,05	71,15	+1,10
RÉPUBLIQUE DOMINICAINE	56,71	57,24	+0,53
ÉQUATEUR	51,67	49,13	-2,54
ÉGYPTE	46,73	47,32	+0,59
SALVADOR	45,52	43,83	-1,69
FINLANDE	65,32	66,61	+1,29
FRANCE	51,84	54,33	+2,49
ALLEMAGNE	61,83	61,58	-0,25
GUATEMALA	49,67	47,64	-2,03
HONG KONG	52,70	54,29	+1,59
HONGRIE	57,90	58,72	+0,82
INDE	58,21	57,30	-0,91
INDONÉSIE	52,91	52,94	+0,03
IRAN	46,59	44,38	-0,21
IRAK	40,69	37,65	-3,04
ITALIE	54,02	54,63	+0,61
JAPON	53,57	51,69	-1,88
JORDANIE	47,33	45,85	-1,48
KAZAKHSTAN	47,04	47,42	+0,38
KOWEÏT	42,65	42,98	+0,33
LAOS	—	38,45	nouveau
LIBYE	37,86	37,82	-0,04

PAYS	CINQUIÈME ÉDITION DE L'EF EPI	SIXIÈME ÉDITION DE L'EF EPI	CHANGEMENT DE SCORE
LUXEMBOURG	63,45	63,20	-0,25
MACAO	—	51,36	nouveau
MALAISIE	60,30	60,70	+0,40
MEXIQUE	51,34	49,88	-1,46
MONGOLIE	43,64	42,77	-0,87
MAROC	47,40	49,86	+2,46
PAYS-BAS	70,58	72,16	+1,58
NORVÈGE	67,83	68,54	+0,71
OMAN	46,34	43,44	-2,90
PAKISTAN	49,96	48,78	-1,18
PANAMA	48,77	48,08	-0,69
PÉROU	52,46	49,83	-2,63
PHILIPPINES	—	60,33	nouveau
POLOGNE	62,95	61,49	-1,46
PORTUGAL	60,61	59,68	-0,93
QATAR	43,72	46,57	+2,85
ROUMANIE	59,69	58,14	-1,55
RUSSIE	51,59	52,32	+0,73
ARABIE SAOUDITE	39,93	40,91	+0,98
SERBIE	—	59,07	nouveau
SINGAPOUR	61,08	63,52	+2,44
SLOVAQUIE	56,34	57,34	+1,00
CORÉE DU SUD	54,52	54,87	+0,35
ESPAGNE	56,80	56,66	-0,14
SRI LANKA	47,89	46,58	-1,31
SUÈDE	70,94	70,81	-0,13
SUISSE	58,43	60,17	+1,74
TAÏWAN	53,18	52,82	-0,36
THAÏLANDE	45,35	47,21	+1,86
TUNISIE	—	47,70	nouveau
TURQUIE	47,62	47,89	+0,27
UKRAINE	52,61	50,62	-1,99
ÉMIRATS ARABES UNIS	50,87	49,81	-1,06
URUGUAY	50,25	51,63	+1,38
VENEZUELA	46,14	46,53	+0,39
VIETNAM	53,81	54,06	+0,25